

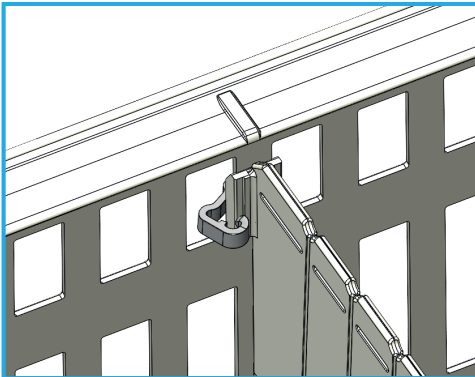
# Manuel des pinces en U

Fixer et retirer des séparations dans nos paniers en ABS ou PC

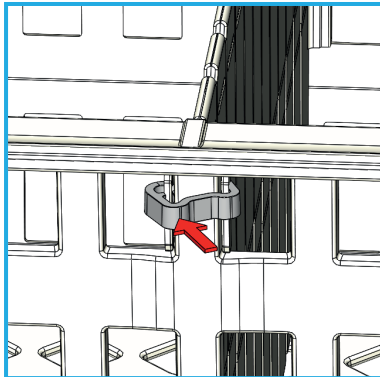


Pince en U  
N° d'art. 1410003

## Fixation

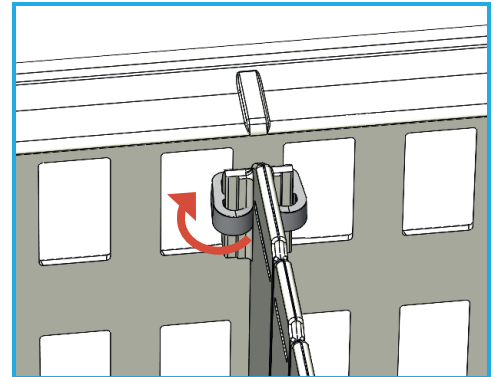


Insérez la pince en U d'un côté de la séparation sur le panier.



Appuyez sur la partie de la pince en U qui dépasse pour la mettre en place. La pince se clipse alors en maintenant la séparation et le panier.

## Retrait



Depuis l'intérieur du panier, défaits la pince en plaçant un doigt derrière l'un des crochets et en tirant vers l'extérieur. La séparation peut à présent être retirée du module.